

CANCELLI AUTOMATICI

SÉRIE Z



Documentazione
Tecnica
T12
rev. 0.1
09/2002
© CAME
CANCELLI
AUTOMATICI
319T12

DESKA PRO PŘIPOJENÍ PŘÍDAVNÉHO ZAŘÍZENÍ
UNIPARK

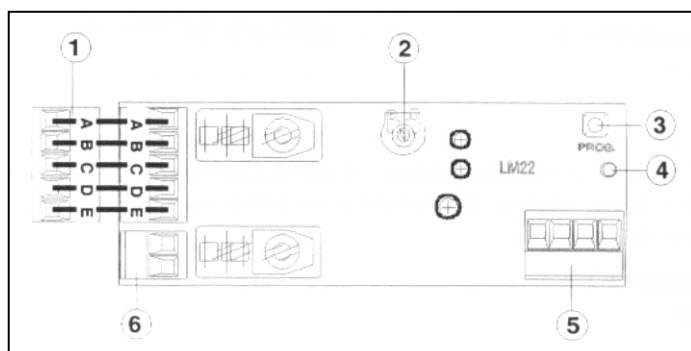
LM22

POPIS

Navrženo a zkonstruováno výhradně společností CAME CANCELLI AUTOMATICI S.p.A., vyhovuje současným bezpečnostním předpisům.

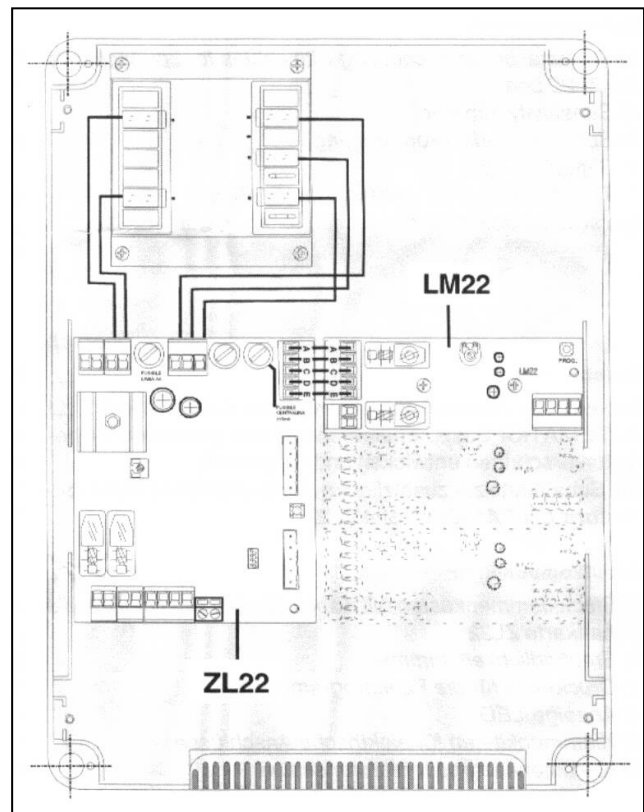
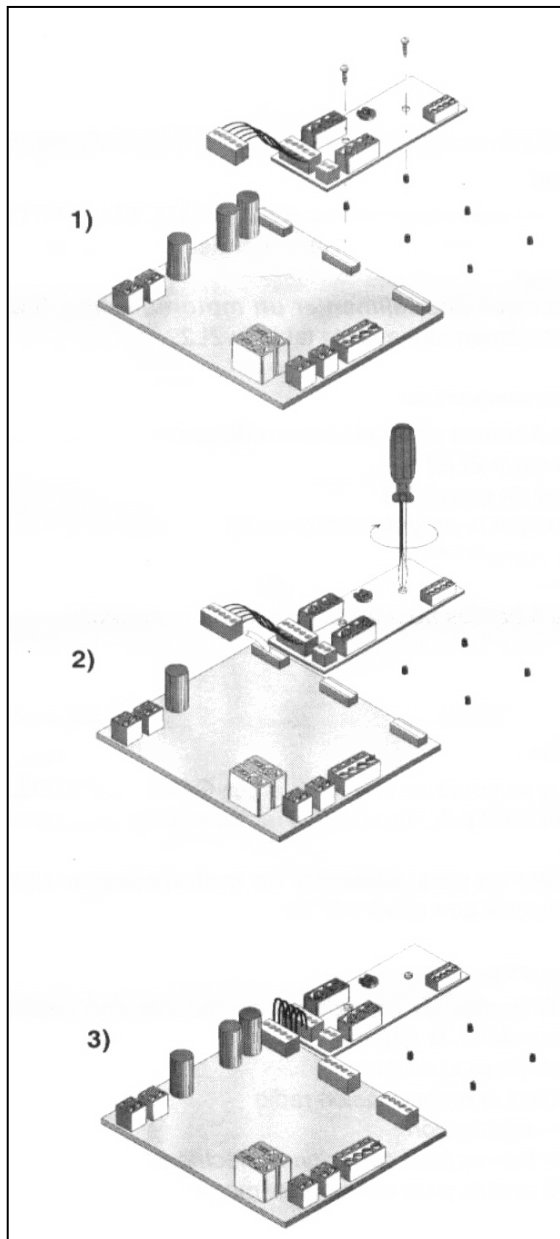
HLAVNÍ ČÁSTI

- 1) Svorkovnice pro spojení pomocí kabelů k desce ZL22
- 2) Doladovací prvek (*trimmer*)
- 3) Tlačítko pro programování radio ovládání
- 4) Signalizační LED dioda
- 5) Svorkovnice pro elektrická připojení
- 6) Svorkovnice pro připojení k motoru



POPIS PŘIHOJENÍ K DESCE ZL22

- 1) Vložte desku LM22.
 - 2) Připevněte pomocí dodaných šroubů.
 - 3) Vložte svorkovnici (n°1) na vyhrazené místo desky (*motherboardu*) ZL22.
- POZOR:** Tyto operace provádějte při vypojeném zařízení.

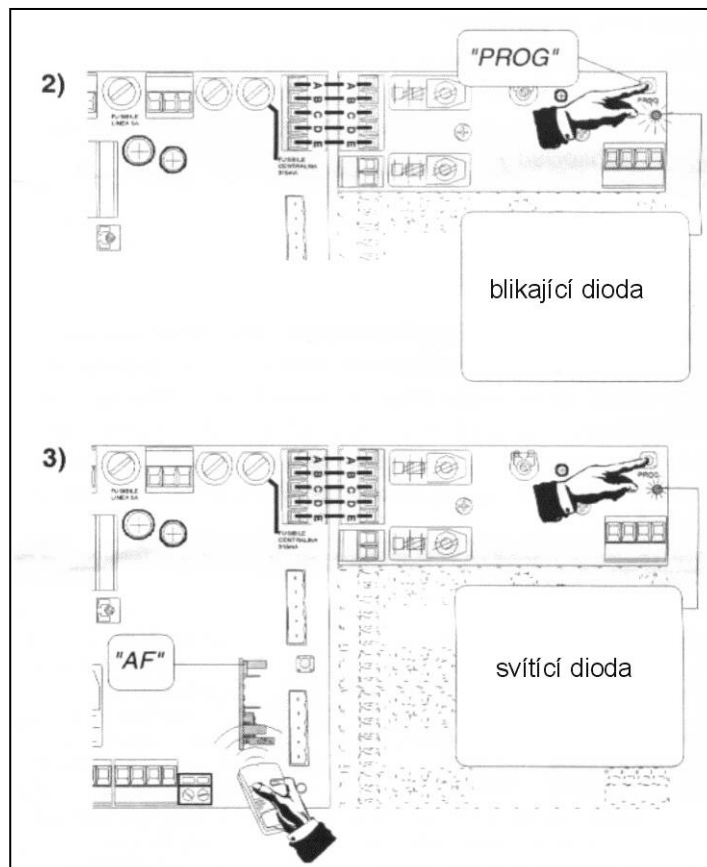
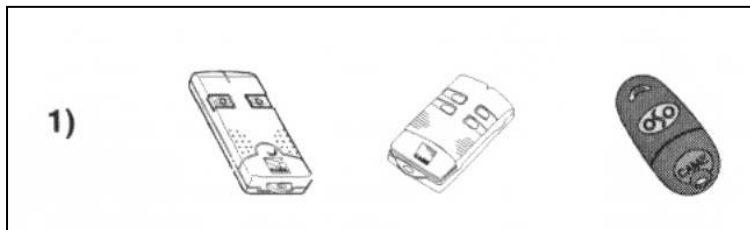


INSTALACE VYSÍLAČE DÁLKOVÉHO OVLÁDÁNÍ

- 1) Zakódujte vysílač. Dodržujte postup podle typu radio - dálkového ovládání. Pro ovládání *quartz TOP, ATOMO, TAM, TFM* a *TOP* sledujte technickou dokumentaci *ZL22*.
- 2) Držte stlačené "PROG" tlačítko na desce *LM22* (signalizační LED dioda bliká).
- 3) Slačte tlačítko na ovladači (již dříve zakódovaném). Kód je poslán "AF" přijímací desce, dioda zůstane rozsvícená, čímž signalizuje zápis do paměti.

PROG= Kanál pro přímé ovládání jedné funkce vykonávané řídicí jednotkou na elektromotoru (příkaz "open-close", tj. "otevřít-zavřít")

Poznámka: Pokud v budoucnosti budete chtít změnit kód na vašem vysílači, pouze zopakujte proceduru uvedenou výše.



ELEKTRICKÁ ZAPOJENÍ

M-N: výstup pro připojení motoru (d.c.)

1-2: vstup (n.c.) pro stop (stop tlačítko)

2-7: vstup (n.o.) pro cyklickou činnost ("open-close" tlačítko)

2-C1: vstup (n.c.) pro bezpečnostní zařízení (fotobuňky pro znovuotevření během zavírání)

SEŘÍZENÍ

Citlivost doladovacího prvku (*trimmer sens.*) = Citlivost ampérometrického senzoru. Tento prvek seřizuje citlivost senzoru, který ovládá sílu motoru během fáze otevírání a zavírání. Pokud je přednastavená hodnota překročena, dojde k zastavení fáze otevírání nebo ke změně směru pohybu během zavírání.

